

Gráficos com as respostas de todos os alunos matriculados no curso em 2017/2 e 2018/1 sobre a pergunta: “Como você avalia o trabalho realizado pela Coordenação do Curso?”

Figura 1 - Gráfico Geral do semestre 2017/2.

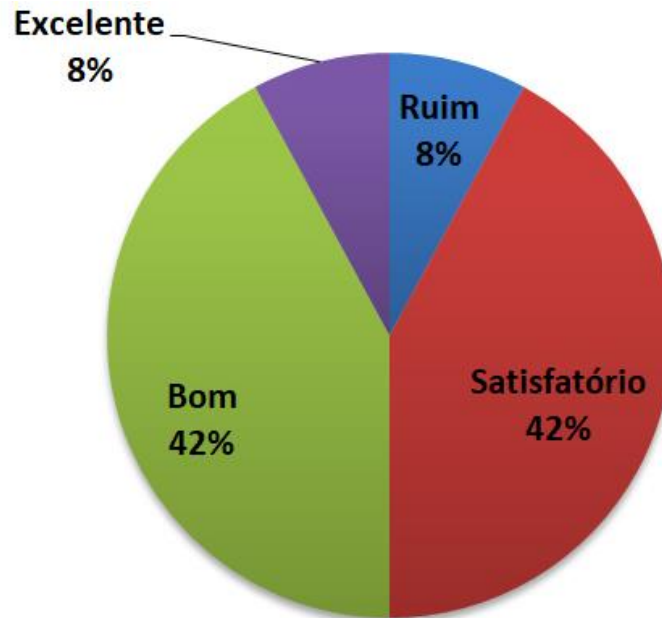
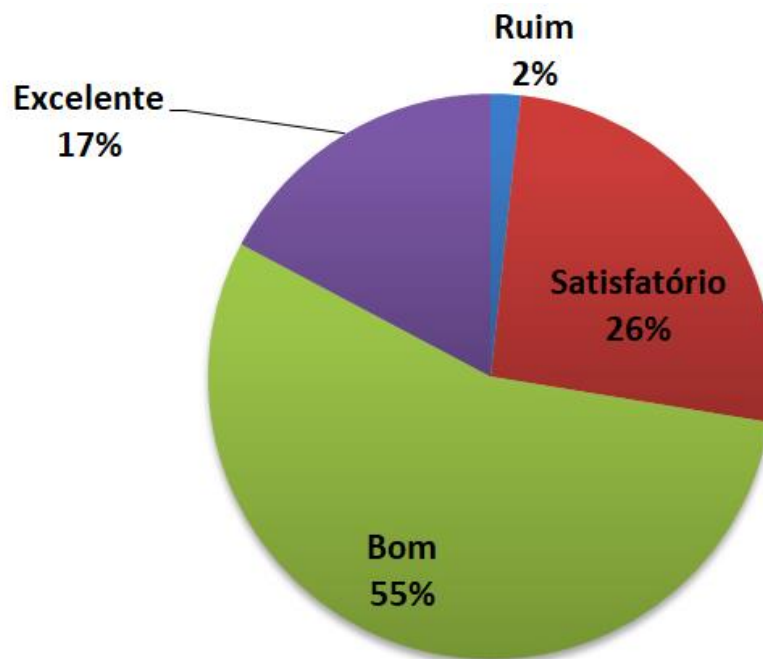


Figura 2 - Gráfico Geral do semestre 2018/1.



Gráficos com as respostas das turmas em períodos distintos (2017/2 e 2018/1) sobre a pergunta:
“Como você avalia o trabalho realizado pela Coordenação do Curso?”

Figura 3 - Gráficos da mesma turma no 2º período (2017/2) e no 3º período (2018/1).

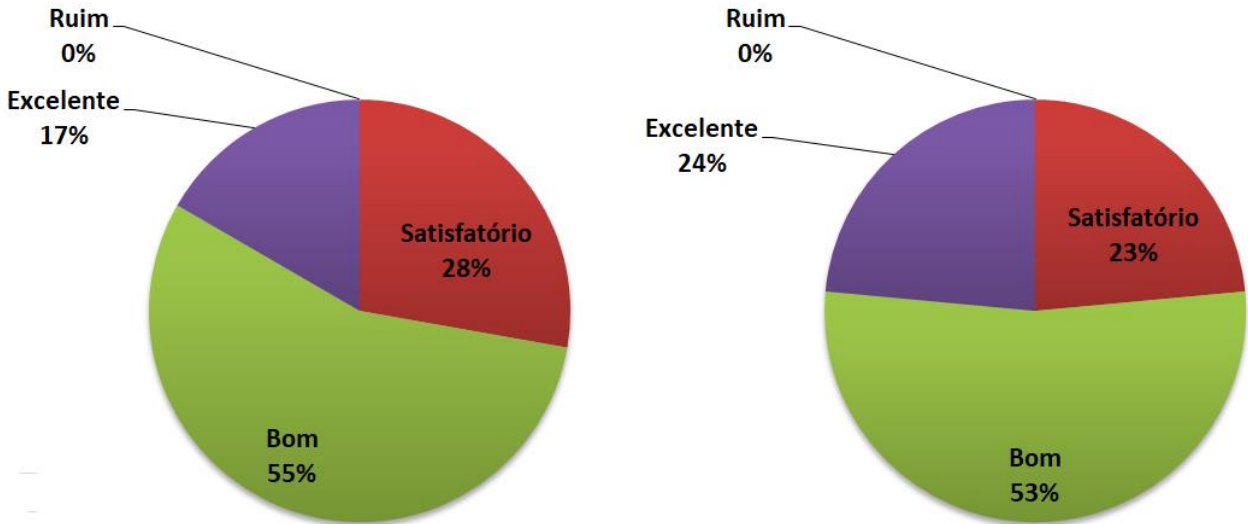


Figura 4 - Gráficos da mesma turma no 4º período (2017/2) e no 5º período (2018/1).

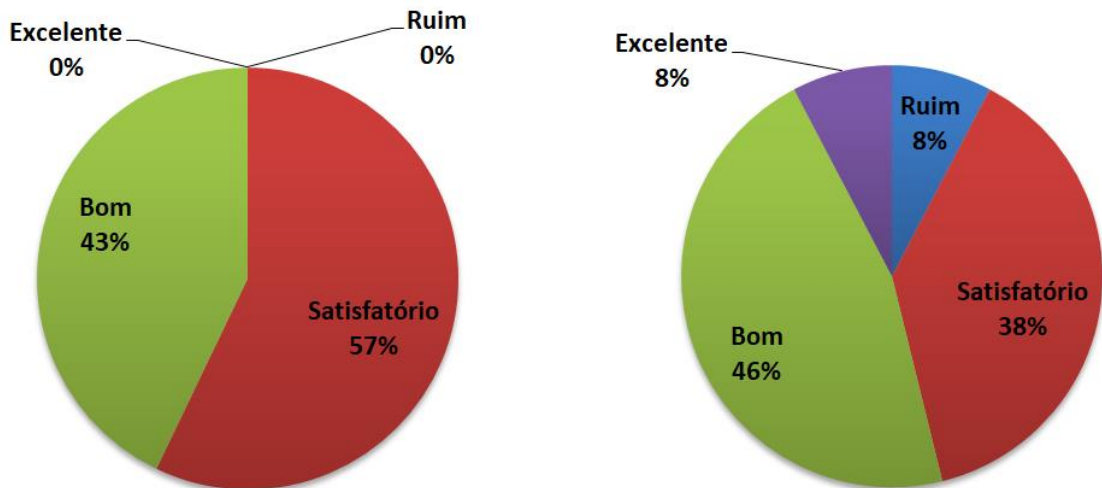


Figura 5 - Gráficos da mesma turma no 6º período (2017/2) e no 7º período (2018/1).

